

Cadastrros de Compras e Suprimentos Web Cadastro de Gerente

Sumário

1.	Visão geral.....	04
2.	Objetivo.....	05
3.	Cadastros	06
3.1	Gerente.....	06
3.2	Comprador por Gerente.....	09
3.3	Limite de Produto por Gerente.....	10

1. Visão Geral

Os cadastros do módulo de Compras e Suprimentos auxiliam no funcionamento básico deste sistema, que é parte integrante do produto TecFood utilizado nas cozinhas industriais

2. Objetivo

Operando com os limites de Autorização de Fornecimento – AF para o comprador, o gerente é responsável por validar as AFs que tenham ultrapassado o limite estipulado.

Além disso, caso tenha sido definido valor mínimo ou quantidade mínima de compras para os fornecedores, o gerente responsável também validará as AFs que estão abaixo do valor ou quantidade mínima e as AFs que serão geradas com inconsistências.

3. Cadastros


3.1 Gerente

No canto superior esquerdo da tela inicial do **TecFood Web**, clique no ícone do menu lateral. Esse acesso também pode ser feito por meio de um atalho, pressionando as teclas Ctrl e M simultaneamente.

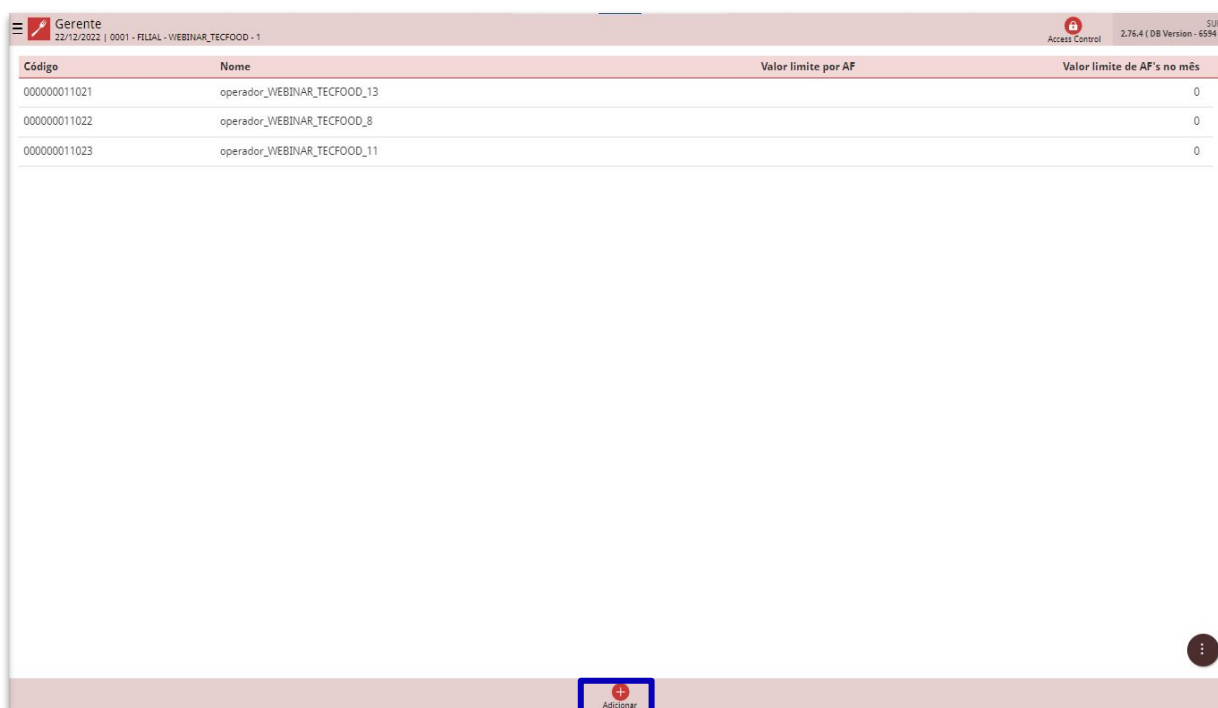


No campo **Pesquisar**, digite **Gerente** e clique na opção correspondente.

Cadastros de Compras e Suprimentos Web – Cadastro de Gerente



Na tela **Gerente**, clique em **Adicionar**.



Preencha os campos com as informações correspondentes:

The screenshot shows the 'Gerente' (Manager) registration interface. On the left, a table lists existing managers with columns 'Código' and 'Nome'. The main area contains a search bar for 'Nome' with a magnifying glass icon. Below the search bar are two input fields: 'Valor limite por AF' and 'Valor limite de AF's no mês'. The top navigation bar includes the date '22/12/2022', user information '0001 - FILIAL - WEBINAR_TECFOOD - 1', and system status 'Access Control 2.76.4 (DB Version - 6594)'. The bottom bar has 'Cancelar' and 'Salvar' buttons.

Código	Nome
000000011021	operador_WEBINAR
000000011022	operador_WEBINAR
000000011023	operador_WEBINAR

Gerente Comprador por Gerente Limite de Produto por Gerente

Código

Nome

Procurar

Valor limite por AF

Valor limite de AF's no mês

< Cancelar Salvar

- **Nome:** digite a opção de operador que deseja inserir.
- **Valor Limite por AF:** defina o valor limite por AF.
- **Valor Limite de AFs no Mês:** defina o valor limite de AFs mensal. Assim, será necessário que o gerente libere as compras de cada comprador que ultrapassar os limites inseridos nos campos anteriores.

Após completar os dados, clique em **Salvar** no canto inferior direito. O sistema apresentará uma mensagem de confirmação.

Cadastros de Compras e Suprimentos Web – Cadastro de Gerente

Gerente 22/12/2022 | 0001 - FILIAL - WEBINAR_TECFOOD - 1

Access Control 2.76.4 (DB Version - 6594) SUP

Código	Nome
000000002323	EAD
000000011021	operador_WEBINAR
000000011022	operador_WEBINAR
000000011023	operador_WEBINAR
0000000110213	operador_WEBINAR

Gerente Comprador por Gerente Limite de Produto por Gerente

Código 000000002323

Nome EAD

Valor limite por AF 5.000,00

Valor limite de AF's no mês 55.000,00

< Cancelar Salvar

3.2 Comprador por Gerente

Para vincular os compradores ao gerente cadastrado, selecione o gerente e vá até a aba **Comprador por Gerente**, na parte superior da tela.

Gerente 22/12/2022 | 0001 - FILIAL - WEBINAR_TECFOOD - 1

Access Control 2.76.4 (DB Version - 6594) SUP

Código	Nome
000000002323	EAD
000000011021	operador_WEBINAR
000000011022	operador_WEBINAR
000000011023	operador_WEBINAR
0000000110213	operador_WEBINAR

Gerente **Comprador por Gerente** Limite de Produto por Gerente

Código Nome

Não há registros

< Voltar Adicionar

Clique no botão **Adicionar** e selecione o comprador por meio do campo **Nome**. Em seguida, clique em **Salvar**. Repita esse processo para inserir todos os compradores que serão vinculados ao gerente selecionado.

The screenshot shows the 'Cadastro de Gerente' web application. The top bar displays 'Gerente' and '22/12/2022 | 0001 - FILIAL - WEBINAR_TECFOOD - 1'. The main area is divided into two panels. The left panel, titled 'Comprador por Gerente', shows a list of codes: 000000002323, 000000011021, 000000011022, 000000011023, and 000000110213. The right panel, titled 'Comprador por Gerente', shows a search bar with the text 'Procurar' and a dropdown menu with the following items: 000000002323 | EAD, 000000011021 | operador_WEBINAR_TECFOOD_13, 000000011022 | operador_WEBINAR_TECFOOD_8, 000000011023 | operador_WEBINAR_TECFOOD_11, 000000011029 | operador_WEBINAR_TECFOOD_12, and 000000110213 | operador_WEBINAR_TECFOOD_6. The bottom bar contains a red 'Cancelar' button and a blue 'Salvar' button.

3.3 Limite de Produto por Gerente

O sistema também permite definir limites de compras por AF e limites de compras por AF no mês para determinados produtos. Esse cadastro não é obrigatório.

Para isso, selecione a aba **Limite de Produto por Gerente** e clique em **Adicionar**.

Cadastros de Compras e Suprimentos Web – Cadastro de Gerente

Gerente
22/12/2022 | 0001 - FILIAL - WEBINAR_TECFOOD - 1

Access Control 2.76.4 (DB Version - 6594)

EAD

Gerente Comprador por Gerente

Limite de Produto por Gerente

Código	Nome do Produto	Valor limite por AF	Valor limite AF's no mês
000000002323	EAD		
000000011021	operador_WEBINAR		
000000011022	operador_WEBINAR		
000000011023	operador_WEBINAR		
000000110213	operador_WEBINAR		

Erro ao carregar dados

Voltar Salvar

Complete os espaços com as informações correspondentes:

- **Nome do Produto:** digite o nome do produto desejado ou clique no ícone com o símbolo de uma lupa para que o sistema apresente a tela para a seleção do produto. Clique na opção desejada entre os produtos listados.
- **Valor Limite por AF:** digite o valor limite por AF para o produto.
- **Valor Limite AFs no Mês:** insira o valor limite por AFs no mês.

Clique em [Salvar](#).

Cadastros de Compras e Suprimentos Web – Cadastro de Gerente

Gerente 22/12/2022 | 0001 - FILIAL - WEBINAR_TECFOOD - 1

Access Control 2.76.4 (DB Version - 6594)

Gerente Comprador por Gerente Limite de Produto por Gerente

Código 000000002323

Nome do Produto

Valor limite por AF

Valor limite AF's no mês

Cancelar Salvar

Se desejar, insira outros produtos e seus respectivos limites por AF e limite por AFs no mês. Dessa forma, o gerente só poderá trabalhar com os valores por AF e valores por AFs por mês para os produtos informados.

A tela de cadastro de gerente também permite a exclusão ou edição de valores. Para isso, selecione os botões [Excluir](#) ou [Editar](#) na aba [Gerente](#).

Gerente 22/12/2022 | 0001 - FILIAL - WEBINAR_TECFOOD - 1

Access Control 2.76.4 (DB Version - 6594)

Gerente Comprador por Gerente Limite de Produto por Gerente

Código	Nome
000000002323	EAD
000000011021	operador_WEBINAR
000000011022	operador_WEBINAR
000000011023	operador_WEBINAR
0000000110213	operador_WEBINAR

Código 000000002323

Nome EAD

Valor limite por AF 5.000,00

Valor limite de AF's no mês 55.000,00

Voltar Editar Excluir

Cadastros de Compras e Suprimentos Web – Cadastro de Gerente

Para realizar a exclusão de um comprador relacionado ao gerente, selecione o gerente escolhido e vá até a aba **Comprador por Gerente**.

Clique no comprador que deseja excluir e pressione o botão **Excluir** que será exibido na parte inferior da tela.

Gerente 22/12/2022 | 0001 - FILIAL - WEBINAR_TECFOOD - 1

Access Control 2.76.4 (DB Version - 6594)

EAD x EAD

Comprador por Gerente

Código	Nome
000000002323	EAD
000000011021	operador_WEBINAR_TECFOOD_13
000000011022	operador_WEBINAR_TECFOOD_8
000000011023	operador_WEBINAR_TECFOOD_11
000000110213	operador_WEBINAR_TECFOOD_6

Excluir

Na tela inicial do cadastro de gerente, o sistema apresenta um menu suspenso.

Gerente 22/12/2022 | 0001 - FILIAL - WEBINAR_TECFOOD - 1

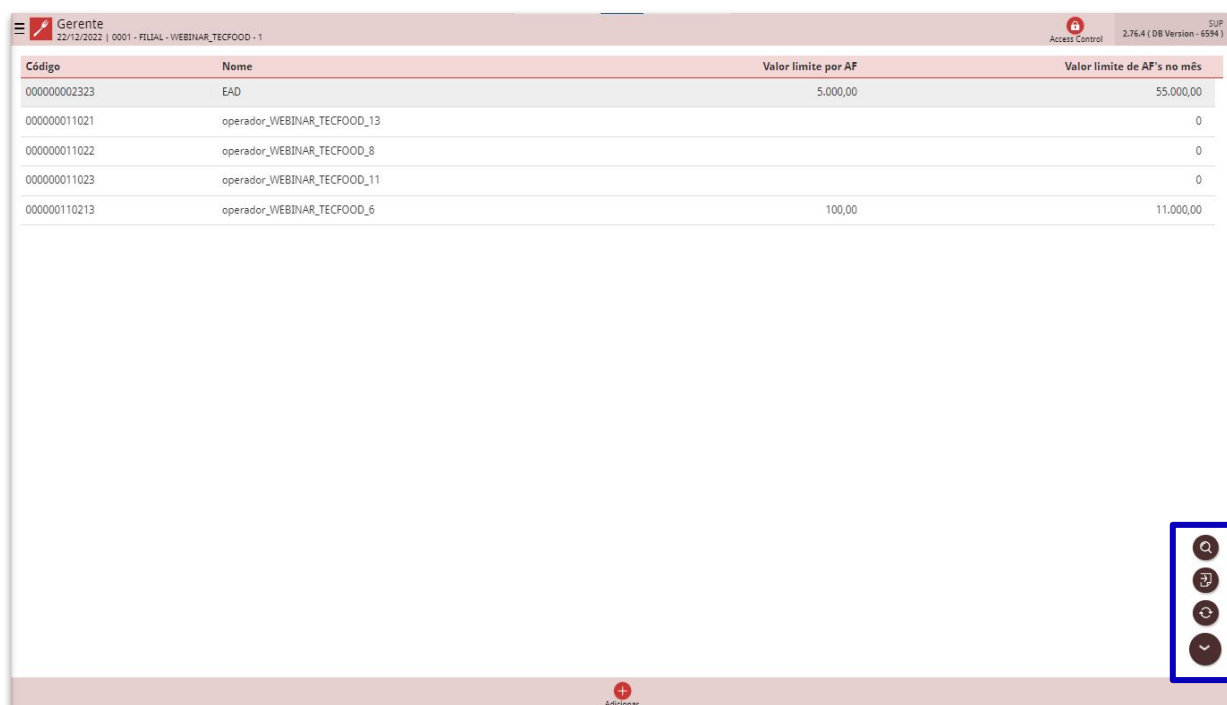
Access Control 2.76.4 (DB Version - 6594)

Código	Nome	Valor limite por AF	Valor limite de AF's no mês
000000002323	EAD	5.000,00	55.000,00
000000011021	operador_WEBINAR_TECFOOD_13		0
000000011022	operador_WEBINAR_TECFOOD_8		0
000000011023	operador_WEBINAR_TECFOOD_11		0
000000110213	operador_WEBINAR_TECFOOD_6	100,00	11.000,00

Adicionar

O menu permite utilizar as seguintes funções:

- **Procurar:** localizar algum dado na tela por nome ou código.
- **Atualizar:** recarregar os dados da página.
- **Exportar:** exportar as informações em um relatório nos formatos de arquivo PDF, XLS report e CSV report.



The screenshot displays the 'Gerente' web application interface. At the top, there is a header bar with the title 'Gerente', a date '22/12/2022', a user identifier '0001 - FILIAL - WEBINAR_TECFOOD - 1', and system information including 'Access Control', '2.76.4 (DB Version - 6594)', and 'SUP'. Below the header is a table with four columns: 'Código', 'Nome', 'Valor limite por AF', and 'Valor limite de AF's no mês'. The table contains five rows of data. At the bottom right of the table area, there is a vertical sidebar menu with four icons: a magnifying glass (search), a circular arrow (refresh), a document with a plus sign (export), and a downward arrow (dropdown). The bottom of the interface features a red 'Adicionar' button.

Código	Nome	Valor limite por AF	Valor limite de AF's no mês
000000002323	EAD	5.000,00	55.000,00
000000011021	operador_WEBINAR_TECFOOD_13		0
000000011022	operador_WEBINAR_TECFOOD_8		0
000000011023	operador_WEBINAR_TECFOOD_11		0
000000110213	operador_WEBINAR_TECFOOD_6	100,00	11.000,00

Após seguir os passos corretamente e salvar todas as operações, o gerente será cadastrado e os compradores serão vinculados a ele.

